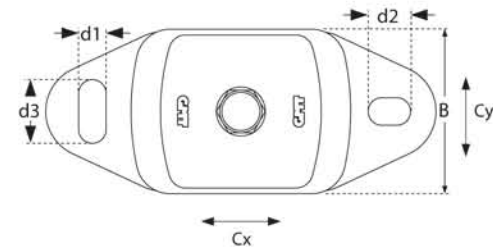
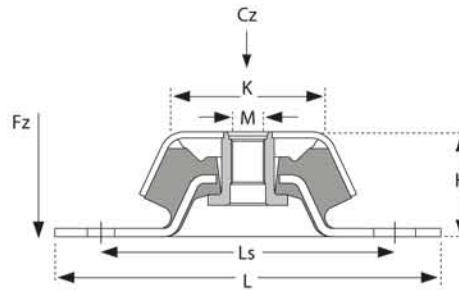


# Doorslagbeveiligde machinevoeten

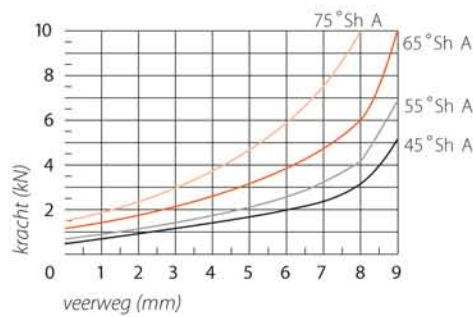
type Triflex

Art.Code	L (mm)	Ls (mm)	K (mm)	H (mm)	B (mm)	BS (mm)	M (mm)	d1 (mm)	d2 (mm)	d3 (mm)	Sh A
PC140045	184	140	75	50	75	-	M16i	13	20	30	45°
PC140055	184	140	75	50	75	-	M16i	13	20	30	55°
PC140065	184	140	75	50	75	-	M16i	13	20	30	65°
PC140075	184	140	75	50	75	-	M16i	13	20	30	75°
4M16x110VERZ	Nivelleerspindel M16 x 110 compleet										

- L = lengte
- Ls = hartafstand sleufgaten
- B = breedte
- H = hoogte
- M = schroefdraad
- K = lengte draagvlak kap
- d1 = sleufbreedte
- d2 = sleuflengte
- d3 = sleuflengte
- Sh A = rubberhardheid in Shore A



## Belasting Fz



Verhouding horizontale stijfheden  
Cx (langsrichting), Cy (dwarsrichting)  
ten opzichte van verticale stijfheid  
Cz (drukrichting)

$$Cz : Cx : Cy \\ 1 : 2,7 : 0,7$$

